



# Fortschreibung der Bedarfsplanung für Kindertagesbetreuung 2021 für die Kitajahre 21/22 und 22/23

02.03.2021 – Jugendhilfeausschuss (MI-10 / 2021)



# Erwartete Versorgung (20/21)

## Voraussichtliche Versorgung bis zum Ende des Kitajahres 20/21 auf Basis der Plandaten


→ ohne Berücksichtigung von evtl. Überbelegungen, Zeitplan für Neubauten

### Kinder U3 (inkl. Kindertagespflege)

- 39,6%

### Kinder Ü3

- 92,9%




# 1. Demografische Entwicklung

## Gesamtbevölkerung

Tabelle 1	2013	2014	2015	2016	2017	2018	2019	2020*
Gesamtbevölkerung	<b>86.554</b>	<b>86.522</b>	<b>87.363</b>	<b>88.158</b>	<b>88.413</b>	<b>88.373</b>	<b>88.418</b>	<b>88.315</b>
Veränderung absolut	-	-32	+841	+795	+255	-40	+45	X
Veränderungen in %	-	0,0%	+1,0%	+0,9%	+0,3%	-0,1%	+0,1%	X

\*Prognose auf Basis der vorhandenen Daten bis 2020/06/30




# 1. Demografische Entwicklung

## Geburten / Kinder unter 1 Jahr

Tabelle 2	2013	2014	2015	2016	2017	2018	2019	2020*
Anzahl Kinder unter 1 Jahr (zum 31.12.)	691	690	757	767	840	835	804	800
Veränderungen zum Vorjahr (absolut)	-	-1	+54	+23	+73	-5	-31	X
Veränderungen zum Vorjahr (in %)	-	0,0%	+9,9%	+1,3%	+9,5%	-0,6%	-3,7%	x

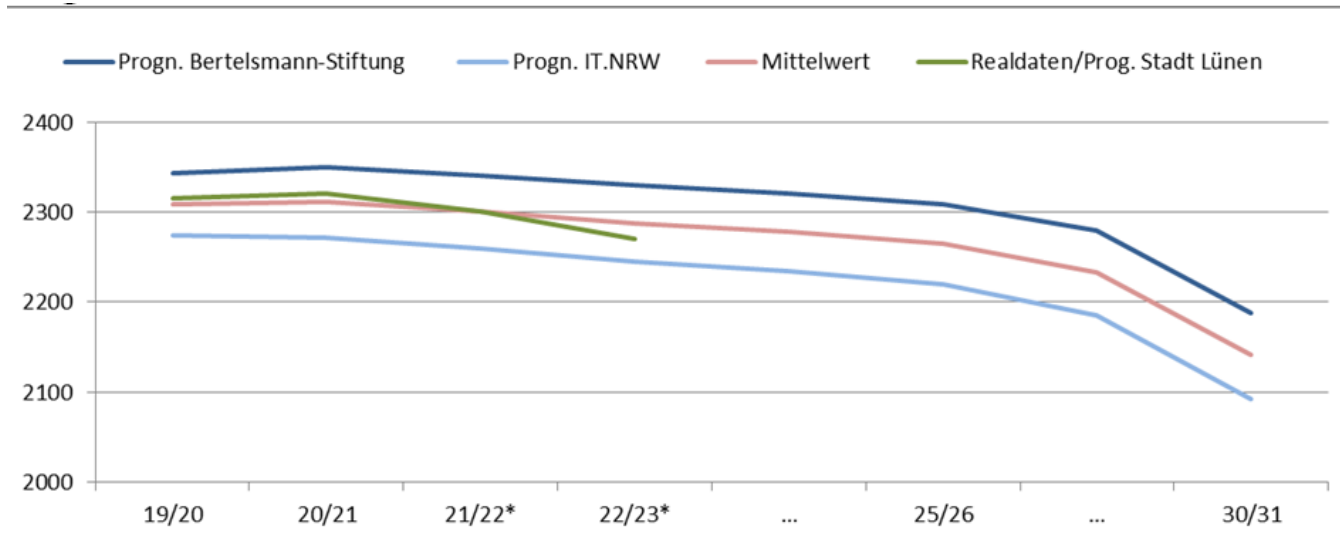
\*Prognose auf Basis der vorhandenen Daten bis 2020/06/30

- Kaum Abweichung zur IT.NRW-Prognose (2019: 814 Kinder | +10)

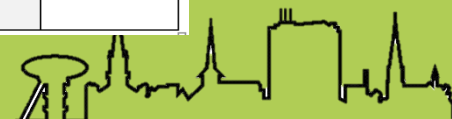


# 2. Prognosen

## 2.1. Kinder unter 3 Jahren

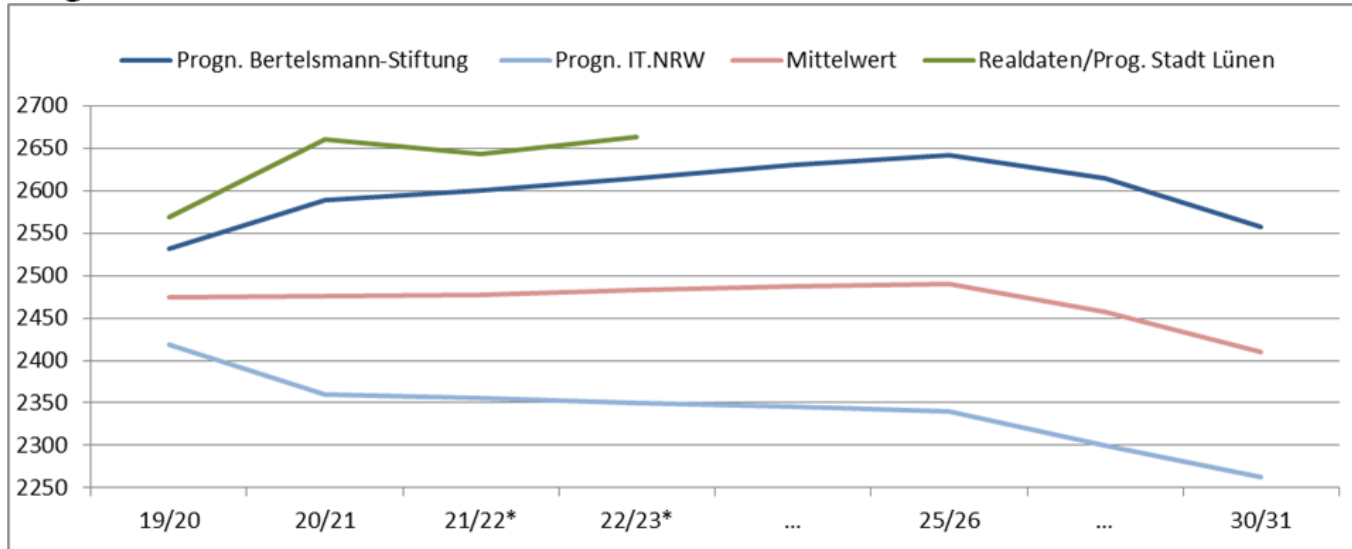


Kitajahr	19/20	20/21	21/22*	22/23*		25/26		30/31
<b>Progn. Bertelsmann-Stiftung</b> Flächenländer West (Veränderung ggb. 2017)	2343	2350	2340	2330		2309		2188
<b>Progn. IT.NRW</b> (Veränderung ggb. 2017)	2274	2271	2260	2245		2220		2093
<b>Mittelwert</b>	<b>2309</b>	<b>2311</b>	<b>2300</b>	<b>2288</b>		<b>2265</b>		<b>2141</b>
<b>Realdaten/Prog. Stadt Lünen</b> (Veränderung ggb. 2017)	2315	2320	2300	2270		x		x
<b>Abweichung Daten Stadt Lünen &amp; Mittelwert</b>	<b>+6</b>	<b>+9</b>	<b>+0</b>	<b>-18</b>		x		x



# 2. Prognosen

## 2.2. Kinder über 3 Jahren




Kitajahr	19/20	20/21	21/22*	22/23*	25/26	30/31
<b>Progn. Bertelsmann-Stiftung</b> Flächenländer West (Veränderung ggb. 2017)	2532	2589	2600	2615	2642	2558
<b>Progn. IT.NRW</b> (Veränderung ggb. 2017)	2418	2360	2355	2350	2340	2262
<b>Mittelwert</b>	<b>2475</b>	<b>2476</b>	<b>2478</b>	<b>2483</b>	<b>2491</b>	<b>2410</b>
<b>Realdaten/Prog. Stadt Lünen</b> (Veränderung ggb. 2017)	2569	2660	2644	2663	x	x
<b>Abweichung Daten Stadt Lünen &amp; Mittelwert</b>	<b>+94</b>	<b>+184</b>	<b>+166</b>	<b>+180</b>	x	x



# 2. Prognosen

## Zusammenfassung

- Entwicklung der **Gesamtbevölkerung** und **Kinder unter 1** nimmt langsam aber stetig ab
- **Altersgruppe U3** Stagnation bzw. langsame Abnahme
- **Altersgruppe Ü3** ansteigend
- **Bedarfe Ü3** weiterhin hoch, da Geburtenstarke Jahrgänge nachwachsen; **Bedarfe U3** weiterhin hoch, bzw. könnten weiter ansteigen (Nachfrage der Eltern)



# 3. Bedarfsplanung

## Bedarfsplanung 2021/2022


### *Prognostizierte Versorgungsquoten*

- Unter 3 Jahren: 41,9% **+43 Plätze** (bis 40%) | „Bedarf“ 2020/2021: 46,6% (-109 Plätze)
- Über 3 Jahren: 94,0% **-105 Plätze** (bis 98%)

## Bedarfsplanung 2022/2023

### *Prognostizierte Versorgungsquoten*

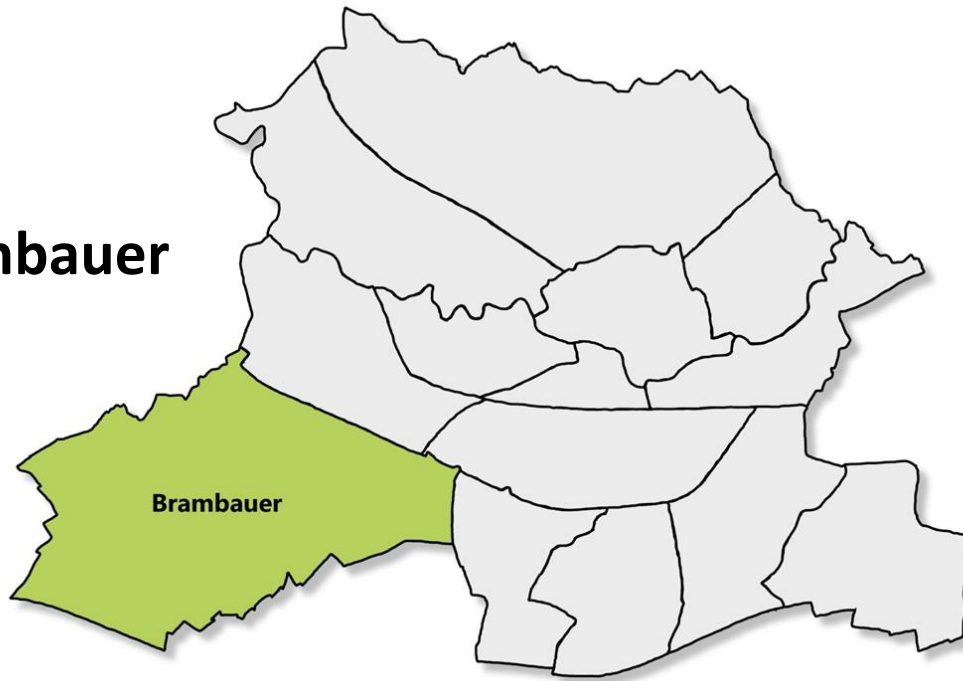
- Unter 3 Jahren: 46,1% **+139 Plätze** (bis 40%) | „Bedarf“ 2020/2021: 46,6% (-11 Plätze)
- Über 3 Jahren: 100,0 % **+53 Plätze** (bis 98%)






# 4. Ausbauplanung

## VB Brambauer

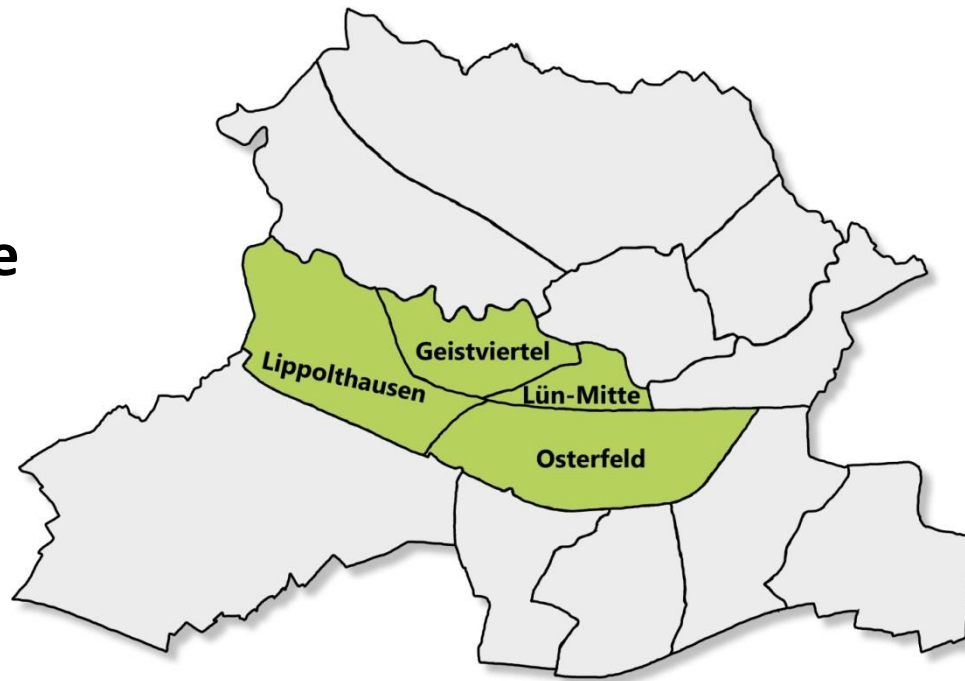


- **Neubau von 4 Gruppen (ab 22/23)**




# 4. Ausbauplanung

## VB Mitte

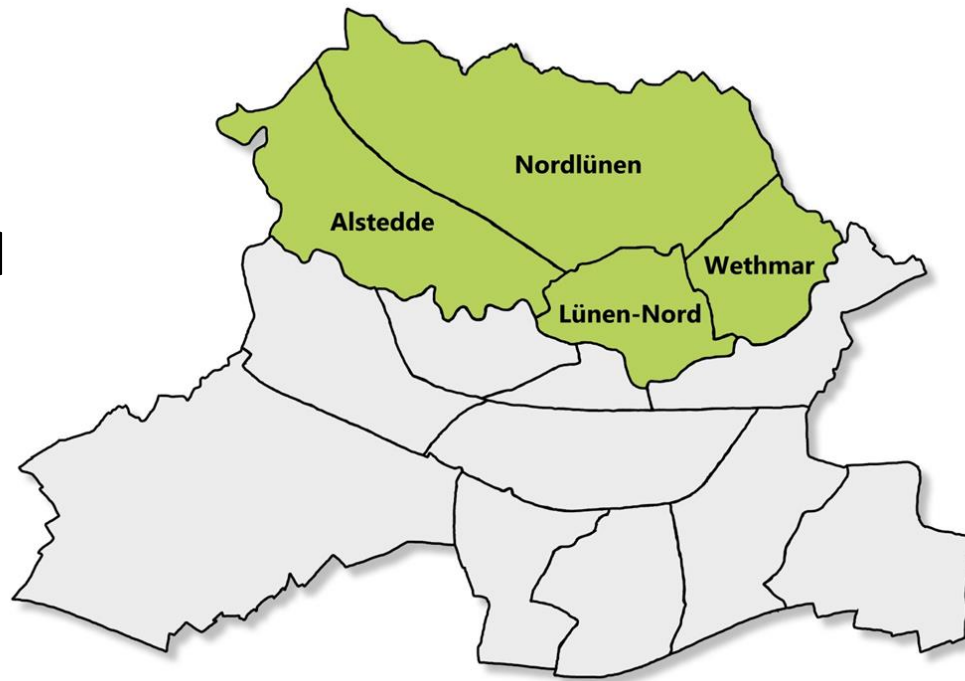


- **Neubau von 4 Gruppen im Geistviertel (ab 21/22)**




# 4. Ausbauplanung

## VB Nord

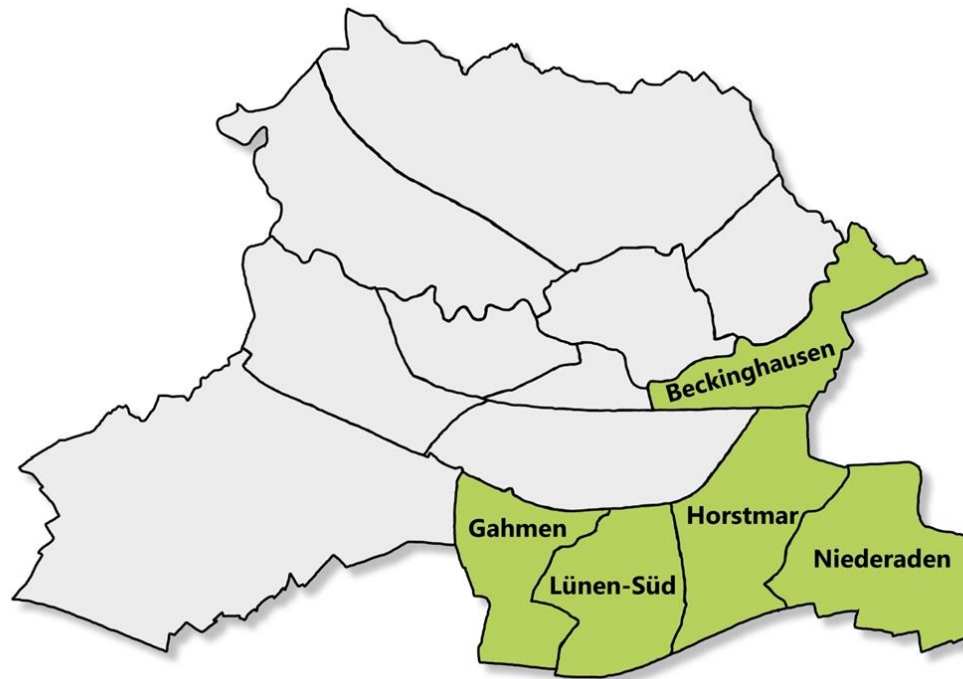


- **Neubau von 2 Gruppen in Lünen-Nord (22/23)**
- **Neubau von 8 Plätzen in Wethmar Dorfstr. / Am Diek (22/23)**




# 4. Ausbauplanung

**VB Süd**



- **Neubau von 4 Gruppen in Lünen-Süd | Dammwiese (21/22)**
- **Neubau von 2 Gruppen in Horstmar | Preußenstraße (22/23)**
- **Neubau von 3 Gruppen in Lünen-Süd | Sedanstr. (22/23)**



# 4. Zusammenfassung

- Im **Kitajahr 21/22** können rund 188 zusätzliche Plätze angeboten werden (48 U3 / 140 Ü3)
- Im **Kitajahr 22/23** können rund 212 zusätzliche Plätze angeboten werden (68 U3 / 144 Ü3)
- VB Brambauer & VB Mitte unterversorgt; VB Nord & VB Süd mit Überkapazitäten  
*\*Teil der Plätze sind Übergangslösungen (Zusatzgruppen, Container)!*
- Mögliche **Überkapazitäten** sollen mittelfristig abgebaut bzw. flexibel für die Bedarfsdeckung genutzt werden

## Erreichung der geplanten Versorgungsquoten abhängig von...

- Eintreffen der zu Grunde gelegten Prognosen (der relevanten Altersgruppen)
- Planmäßigen Fertigstellung der neuen Plätze durch An- und Neubauten



# 5. Finanzierung


## **Folgende Maßnahmen sind im Finanzhaushalt bereits berücksichtigt:**

(ab 2021)

- Erweiterung der Kita DRK Otto-Klug-Weg
- Neubau Kita Dammwiese
- Neubau Elterninitiativen Schulstraße & Alter Kirchweg
- Weiternutzung der Gebäude Schulstr. & Alter Kirchweg nach Umzug
- Container (zusätzliche drei Gruppen)

(ab 2022)

- Neubau Kita Geistviertel



# 5. Finanzierung

**Folgende Maßnahmen sind bisher nicht im Finanzhaushalt berücksichtigt:**

Maßnahme	<u>Kitajahr</u>	Ertrag	Aufwand	Saldo
Neubau Kita <u>Sedanstraße</u>	2021/22	362.000	627.000	-265.000
Neubau Kita Brambauer	2021/22	475.000	830.000	-355.000
Neubau Kita Lünen-Nord	2021/22	235.000	393.000	-158.000
Neubau Kita Preußenstraße	2021/22	225.000	406.000	-181.000
Nebengruppe Brambauer (1,5x GF3)	2021/22	154.000	308.000	-154.000
Neubau Kita Dorfstraße	2022/23	633.000	1.080.000	-447.000

